

〈 証明写真撮影セットプラン 〉

就職活動で一番大切なのは第一印象、その一番最初が履歴書です。
経験豊富なプロのメイク・カメラマンが就職活動の第一歩をしっかりサポートいたします。

データプラン	金額	フルヘアメイク	フォトレタッチ	写真セレクト
撮影・データのみ	¥4,950	×	×	○
男性(ヘアメイク付)+撮影・データ	¥6,600	○	○	○
女性(フルヘアメイク付)+撮影・データ	¥8,250	○	○	○

※写真プリントなし。撮影データはメールにて送付させていただきます。

オプション

写真プリント10枚セット	¥1,100	女性ヘアセット	¥1,100
フォトレタッチ	¥1,650	女性ポイントメイク	¥1,100
男性ヘアセット	¥1,100	女性フルメイク	¥2,750
男性ヘアメイク	¥1,650	女性フルヘアメイク	¥3,300

☑ 撮影時には学生証をご持参ください。☑ お写真の納品につきましてはご相談の上、決定させていただきます。

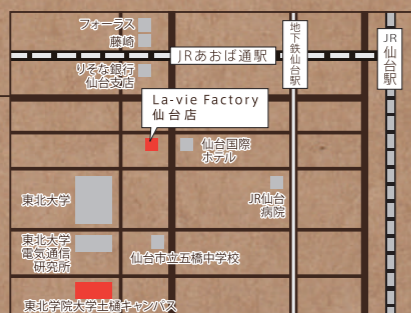
※表示価格は全て税込です。 ※ヘアセット・メイクは、完全予約制となります。

※前日の18時以降を超えたキャンセル・変更等につきましては、ご注文いただいたプラン料金の50%をお申し受けさせていただきます。

お申し込み・お問い合わせ

La-vie Factory 仙台店

〒980-0811
仙台市青葉区一番町1-9-1
トラストシティプラザ1F
tel. 022-266-6676
OPEN / 11:00~19:00
定休日 / 水曜日
sendai@la-viephoto.com



ラヴィ・ ファクトリーとは？



ブライダルフォトを中心に展開し、今では年間3万組の撮影実績。結婚写真・家族写真や広告撮影で活躍するフォトグラファーがあなたの魅力を引き出して写真に収めます。誰もが魅力を感じずにはられない“あなたらしさ”を伝える証明写真を、就職活動に使ってみませんか？

あなたの魅力を
最大限に
引き出す！

就活写真

NAVI [ナビ]

www.promotionphoto.jp

東北学院大学

もっと素敵に！
ヘア&メイクアップ！

女性の美を知るブライダル
プロフォトグラファー！

気になる部分も
レタッチで補正可能！

プロが撮る！ 証明写真のススメ

履歴書に証明写真が必要なのはなぜでしょう？昔から「何事も最初が肝心」なんていうけれど、「第一印象」や「先入観」が、後の評価に影響することは様々な心理学実験で実証されているそう。採用者としては履歴書の少ない情報の中から一緒に働く人を決める為にその人の写真から何かを感じ取ろうとしているのかもしれない。ということは、ファーストコンタクトが証明写真なのです。でも第一印象を決めるのは「ワタシ」ではなく、「証明写真のワタシ」。だったら、好印象のワタシで自信を持って面接本番に臨めるよう素敵な第一歩を踏み出しましょう！

これがワタシ？



普段のメイクが何だかノーメイクに見える！そして、なんだか不健康?! なんて~?

うわ、これってマズいかも...



普段のメイクなんだけど、ちょっとやりすぎ? いやいや、おしゃれなワタシを表現したつもり... 商社が第一希望です。

撮影の流れ

撮影に臨む為に必要なもの。それは、なにもありません！あえて言うなら、女性の方は化粧下地程度でのご来店がOKです。ベースメイクから、ポイントメイク、ヘアメイクまで全てプロにおまかせ。ブライダルや広告撮影でも活躍する経験豊富なフォトグラファーがあなたの魅力を引き出したベストショットを収めます。

STEP 1 11:00 START! Welcome
スタジオご来店
ご案内の撮影スタジオにご来店ください。スタッフが丁寧にご案内いたします。
※学生証の提示をお願いいたします。

STEP 2 11:10 Counseling
カウンセリング ~40min.
メイクや希望職種、似合うヘアメイクや希望職種、似合うヘアスタイル、レタッチなどをカウンセリング。分からない事は、全てここで質問してみてください。

STEP 3 11:55 Hair&Makeup
メイクアップ 30~45min.
カウンセリングをもとに、ヘアメイクのスペシャリストがあなたに似合うベストメイクをご提案。細かな希望も伝えてOK。
※セットプラン以外のヘアメイクはオプション・完全予約制となります。

STEP 4 12:10 Shooting
撮影 15min.~
ライトや見た事のない機材に囲まれてちょっとドキドキ?! でも大丈夫。フォトグラファーのプロの話しでリラックスして撮影。

STEP 5 12:25 Photo Check!
モニターでチェック 15min.~
撮影した写真はすぐにモニターでチェック。表情が気に入らなければ何度でも撮影できるから、遠慮や妥協なんて必要ナシ!

STEP 6 12:35 Retouch
レタッチ 10min.~
撮影前日緊張して眠れなくて、ニキビやクマができてしまった! なんてことも、プロのレタッチ技術で全部なかった事にできる。
※セットプラン以外のレタッチはオプションとなります。

STEP 7 翌日 Print
プリント、出来上がり 翌日~
プリント・出来上りは翌日仕上がりになります。どんな自分に出会えるか、ドキドキしながら待ってね!

表示の時間は目安です。混み具合や撮影時間、セレクト時間などにより仕上がり時間が前後する場合がございますので、時間に余裕をもったご来店、ご予約をおすすめします。

PROFESSIONAL TECHNIQUE 1 Hair & Make up

希望職種に合わせてヘア&メイクを変えるのが、プロの技! 少しの変化だけで、ガラリと大きく印象が変わります。撮影当日は面接に合わせて、メイクテクニックもこっそり教えてもらっちゃおう!

※女性ヘアセット&フルメイク¥3,000(税込)は下記[A]~[D]の4つのヘアスタイルよりお選びいただけます。

A 上品でやさしく!



商社・受付フロント
秘書・ホテルなど

B 華やかに!



エアライン・アパレル
アナウンサーなど

C 誠実に!



金融・公務員
食品など

D できる女子!



メーカー・一般
営業など


PROFESSIONAL TECHNIQUE 2 Photographer Shooting

スピード写真の無機質なブースでは、プロのモデルならともかく、普通はなかなかきれいな笑顔を作れないもの。そんな「ナチュラルスマイル」を引き出すのがプロフォトグラファー! 堅くこわばった微笑み(ちょっと怖い)を、素敵なロイヤル・スマイルに。

魅力を引き出す撮影

Pick up Point! より素敵に撮りたいから!

- * シャツの襟やスーツにしわや汚れはありませんか?
- * スッと背筋を伸ばしましょう!
- * 口角を上げる練習を。
- * 男性のネクタイは爽やかな印象を与えるブルー系がお勧め。




PROFESSIONAL TECHNIQUE 3 Retouch

隠しきれないのはやる気と才能だけにして、メイクでカバーしきれないニキビ跡や、クマ、髪の毛など見せたくない所はキレイにレタッチで隠しましょう。これもプロにおまかせです!

隠す所はキレイに隠す



BEFORE



AFTER

クマやニキビ跡をカバー



BEFORE



AFTER

全体的に明るく 髪の毛の乱れを整えて